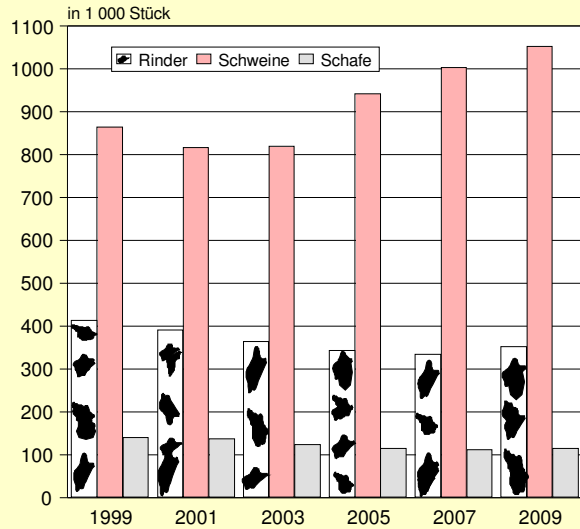
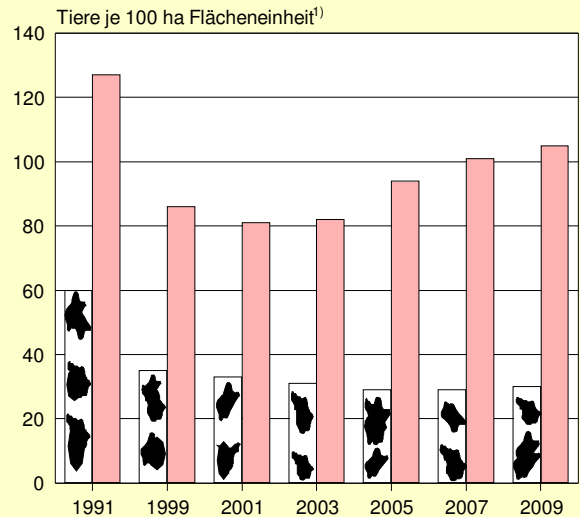


### Entwicklung der Rinder-, Schweine- und Schafbestände seit 1999



### Viehbesatz je 100 ha Flächeneinheit seit 1991

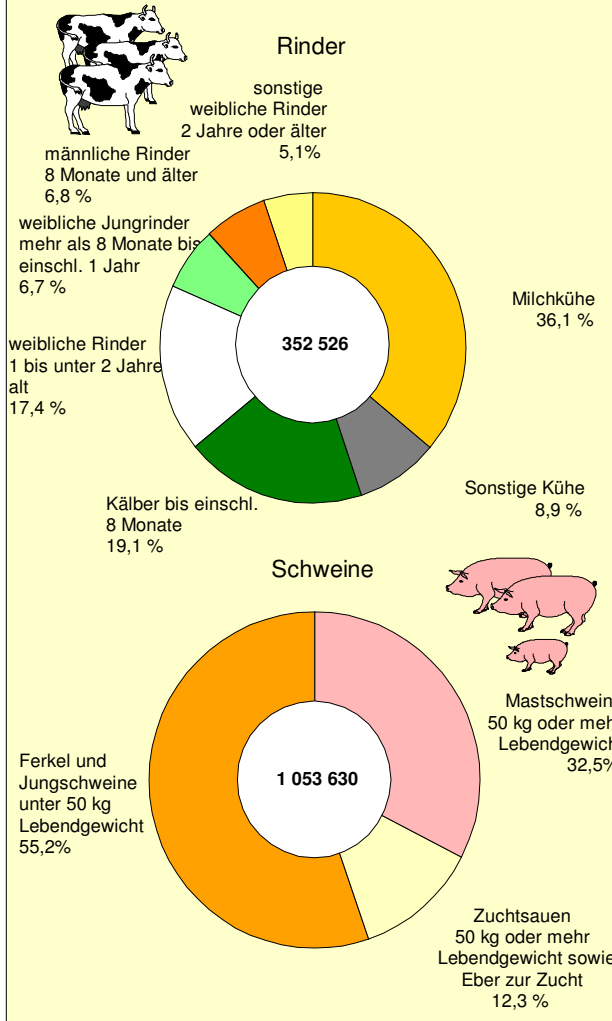


■ Rinder ■ Schweine



1) Rinder je 100 ha LF, Schweine je 100 ha Ackerland

### Rinder und Schweine am 3. Mai 2009



Herausgeber: Statistisches Landesamt Sachsen-Anhalt  
Öffentlichkeitsarbeit  
Postfach 20 11 56 (Merseburger Straße 2)  
06012 Halle (Saale)


Auskünfte: 0345 2318-702/777/715/716 / Vertrieb: 718  
Telefax: 0345 2318-913  
E-Mail: info@stala.mi.sachsen-anhalt.de  
E-Mail: shop@stala.mi.sachsen-anhalt.de  
Internet: http://www.statistik.sachsen-anhalt.de

1. Auflage: Auflagenhöhe: 1 100 April 2010

© Statistisches Landesamt Sachsen-Anhalt, Halle (Saale), 2010  
Vervielfältigung und Verbreitung, auch auszugsweise,  
mit Quellenangabe gestattet.

# LANDWIRTSCHAFT in SACHSEN-ANHALT

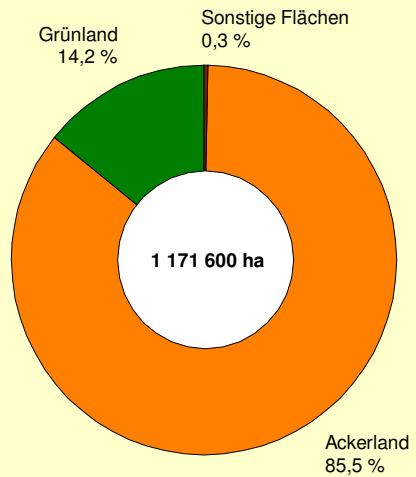
2009/Ausgabe 2010



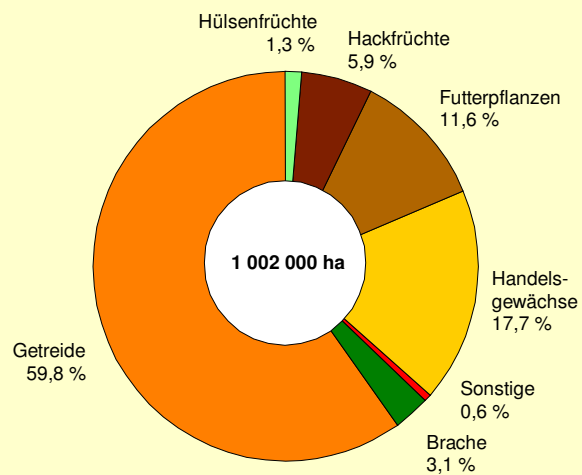
SACHSEN-ANHALT

Statistisches Landesamt

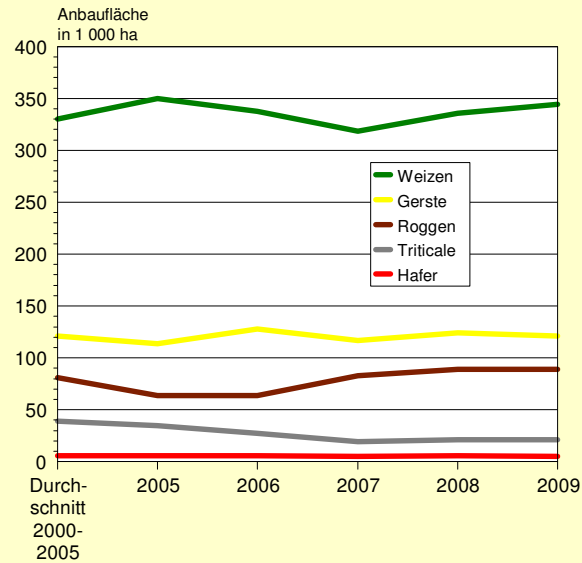
### Kulturarten der landwirtschaftlich genutzten Flächen 2009



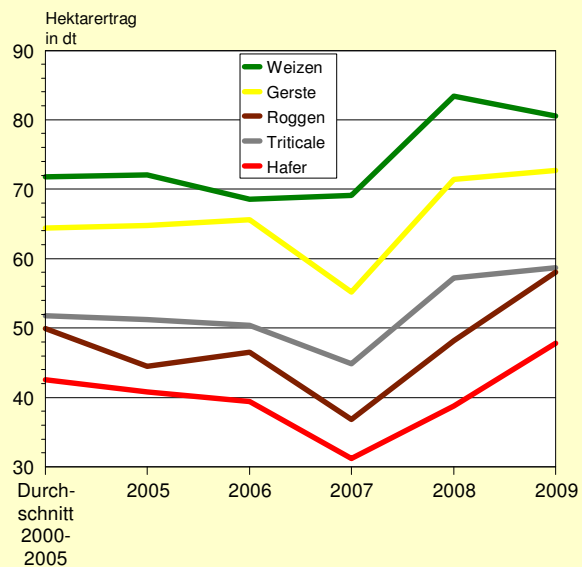
### Anbaustruktur auf dem Ackerland 2009



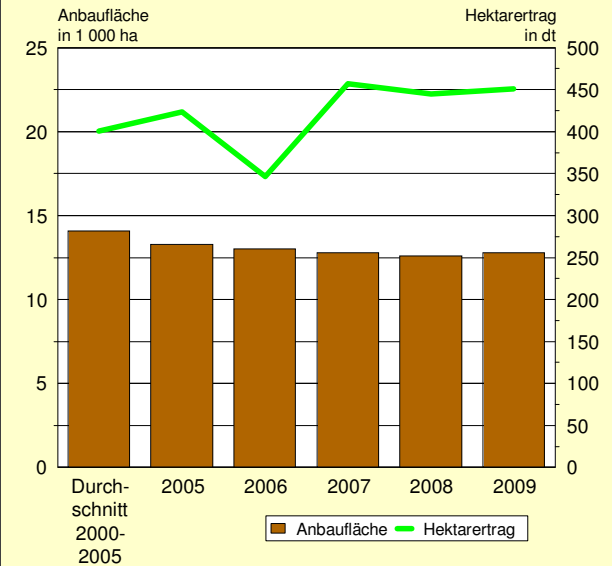
### Anbauflächen wichtiger Getreidearten



### Hektarerträge wichtiger Getreidearten



### Anbaufläche und Hektarerträge von Kartoffeln



### Anbaufläche und Hektarerträge von Zuckerrüben

