

## Einnahmen der kommunalen Haushalte zusammen

Merkmal	2007	2008	2007	2008
	Mill. EUR		EUR je Einwohner	

### Einnahmen nach Einnahmearten

Grundsteuer A und B	222	222	91	92
Gewerbesteuer (netto)	514	583	212	243
Gewerbesteuerumlage	82	59	34	25
Gemeindeanteile aus Steuern	381	466	157	194
Sonst. Steuern u. steuerähn. Einnahmen	12	13	5	5
<b>Steuereinnahmen (netto)</b>	<b>1 129</b>	<b>1 284</b>	<b>465</b>	<b>535</b>
Allg. Finanzzuweisungen zusammen	1 795	1 774	739	740
dar. Allg. Zuweisungen vom Land	1 460	1 432	601	597
dar. Ausgleichsleistungen nach SGB II	225	224	92	93
Erstattungen/Zuwendungen	752	758	310	316
Aufgabenbezogene Leist.beteiligungen	463	410	191	171
Sonst. Einn. aus Verwaltung u. Betrieb	1 237	1 284	509	535
<b>Einnahmen Verwaltungshaushalt</b>	<b>5 376</b>	<b>5 510</b>	<b>2 214</b>	<b>2 298</b>
<b>Ber. Einnahmen - Verw.haushalt</b>	<b>4 475</b>	<b>4 580</b>	<b>1 843</b>	<b>1 910</b>
Veräußerungen von Vermögen	86	73	36	31
Beiträge und ähnliche Entgelte	37	32	15	13
Rückflüsse von Darlehen	6	2	2	1
Zuweis./Zuschüsse für Investitionen	575	517	237	216
<b>Einnahmen Vermögenshaushalt</b>	<b>704</b>	<b>626</b>	<b>290</b>	<b>261</b>
<b>Ber. Einnahmen - Verm.haushalt</b>	<b>692</b>	<b>616</b>	<b>285</b>	<b>257</b>
<b>Bereinigte Gesamteinnahmen</b> (ohne bes. Finanzierungsvorgänge)	<b>5 167</b>	<b>5 197</b>	<b>2 128</b>	<b>2 167</b>

## Ausgaben der kommunalen Haushalte zusammen

Merkmal	2007	2008	2007	2008
	Mill. EUR		EUR je Einwohner	

### Ausgaben nach Ausgabearten

Personalausgaben	1 400	1 456	577	607
Laufender Sachaufwand	957	960	394	400
Erstatt./Zuwendungen für lfd. Zwecke	798	801	328	334
Soziale Leistungen	1 164	1 107	479	462
dar. Leistungen nach SGB II	90	838	372	350
Zinsausgaben	176	176	72	73
Allg. Zuweisungen und Umlagen	566	622	233	259
<b>Ausgaben Verwaltungshaushalt</b>	<b>5 061</b>	<b>5 123</b>	<b>2 084</b>	<b>2 136</b>
<b>Ber. Ausgaben - Verw.haushalt</b>	<b>4 160</b>	<b>4 193</b>	<b>1 713</b>	<b>1 748</b>
Investitionen für Baumaßnahmen	527	493	217	206
Vermögenserwerb	70	81	29	34
Gewährung von Darlehen	3	12	1	5
Zuweis./Zuschüsse für Investitionen	153	130	63	54
<b>Ausgaben Vermögenshaushalt</b>	<b>754</b>	<b>718</b>	<b>311</b>	<b>299</b>
<b>Ber. Ausgaben - Verm.haushalt</b>	<b>743</b>	<b>709</b>	<b>306</b>	<b>296</b>
<b>Bereinigte Gesamtausgaben</b> (ohne bes. Finanzierungsvorgänge)	<b>4 903</b>	<b>4 902</b>	<b>2 019</b>	<b>2 044</b>
<b>Finanzierungssaldo</b>	<b>265</b>	<b>295</b>	<b>109</b>	<b>123</b>

## Schulden und besondere Finanzierungsvorgänge

Merkmal	2007	2008	2007	2008
	Mill. EUR		EUR je Einwohner	

### Schulden der kommunalen Haushalte nach Schuldenarten

Kreditmarktschulden	3 033	2 892	1 249	1 206
dar. Darlehen von Banken und Sparkassen	3 030	2 889	1 248	1 205
Schulden bei öffentl. Haushalten	19	28	8	12
<b>Schulden insgesamt</b>	<b>3 052</b>	<b>2 920</b>	<b>1 257</b>	<b>1 218</b>
<b>Kassenkredite</b>	<b>971</b>	<b>969</b>	<b>400</b>	<b>404</b>

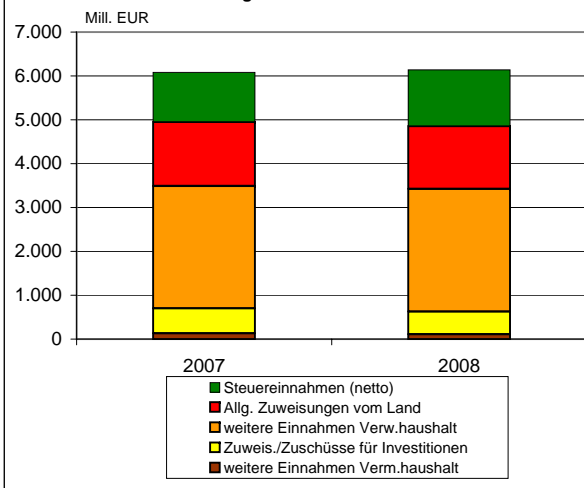
### Schuldenaufnahme

Kreditmarktschulden	253	284	104	118
Schulden bei öffentl. Haushalten	-	1	-	1
<b>Schuldenaufnahme insgesamt</b>	<b>253</b>	<b>285</b>	<b>104</b>	<b>118</b>

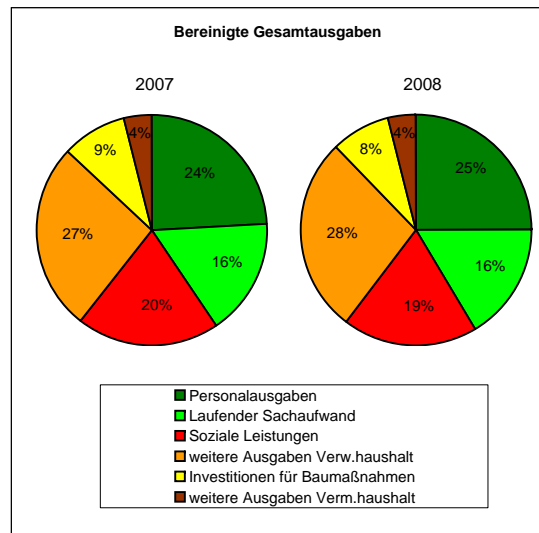
### Schuldentilgung

Kreditmarktschulden	390	420	161	175
Schulden bei öffentl. Haushalten	2	1	1	0
<b>Schuldentilgung insgesamt</b>	<b>392</b>	<b>421</b>	<b>161</b>	<b>175</b>

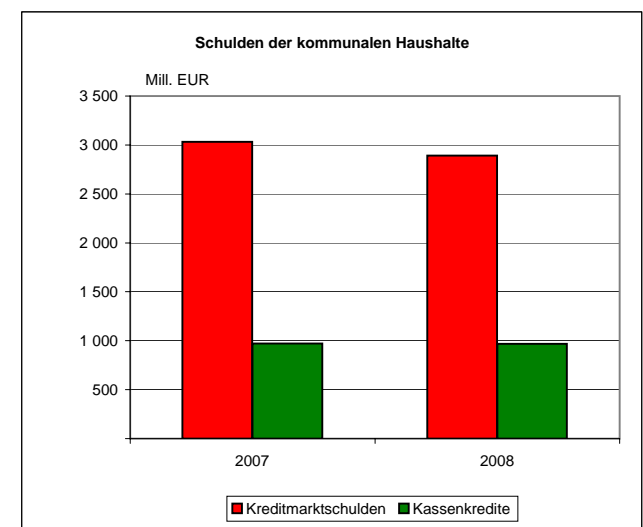
### Bereinigte Gesamteinnahmen



### Bereinigte Gesamtausgaben



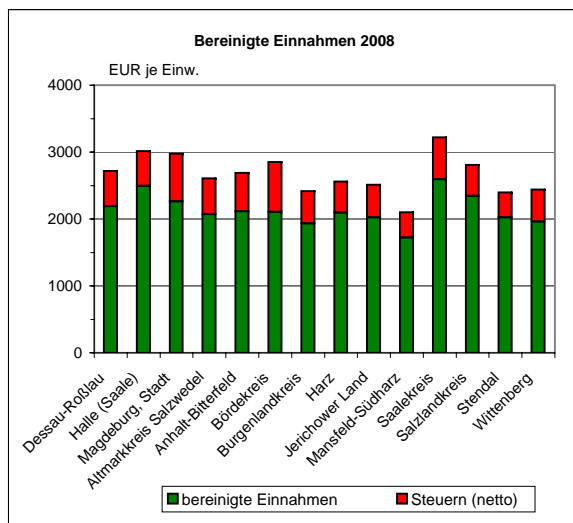
### Schulden der kommunalen Haushalte



## Einnahmen nach Kreisen <sup>1)</sup>

Kreisfreie Stadt Landkreis	Einnahmen 2008		
	bereinigte Einnahmen	darunter	
		Steuern (netto)	Allgemeine Zuweisungen vom Land
EUR je Einwohner			
Dessau-Roßlau	2 191	527	660
Halle (Saale)	2 491	525	784
Magdeburg, Stadt	2 265	712	699
Altmarkkreis Salzwedel	2 073	535	557
Anhalt-Bitterfeld	2 114	575	574
Bördekreis	2 107	743	486
Burgenlandkreis	1 934	480	548
Harz	2 094	466	581
Jerichower Land	2 024	490	591
Mansfeld-Südharz	1 722	380	610
Saalekreis	2 591	630	466
Salzlandkreis	2 346	461	569
Stendal	2 025	371	616
Wittenberg	1 961	478	589

1) Haushalte der Landkreise, kreisangehörigen Gemeinden und Verwaltungsämter



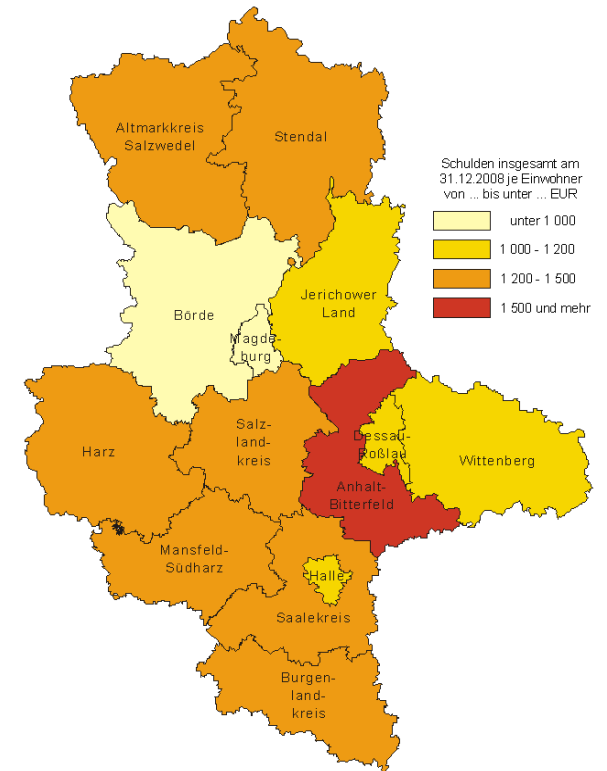
## Ausgaben nach Kreisen <sup>1)</sup>

Kreisfreie Stadt Landkreis	Ausgaben 2008			Netto- kreditauf- nahme
	bereinigte Ausgaben	darunter		
		Personal- ausgaben	Baumaß- nahmen	
EUR je Einwohner				
Dessau-Roßlau	2 065	693	196	-60
Halle (Saale)	2 364	585	77	-50
Magdeburg, Stadt	2 095	484	143	-62
Altmarkkreis Salzwedel	1 915	598	298	-95
Anhalt-Bitterfeld	2 022	630	157	-22
Bördekreis	1 851	663	287	-71
Burgenlandkreis	1 860	652	276	-44
Harz	2 029	660	212	-43
Jerichower Land	1 871	608	222	-59
Mansfeld-Südharz	1 664	566	195	-85
Saalekreis	2 400	580	321	-83
Salzlandkreis	2 280	576	151	-41
Stendal	2 027	709	253	-20
Wittenberg	1 753	581	191	-83

1) Haushalte der Landkreise, kreisangehörigen Gemeinden und Verwaltungsämter

## Kommunale Finanzen und Schulden im Land Sachsen-Anhalt

2008/ Ausgabe 2009



### Herausgeber

Statistisches Landesamt Sachsen-Anhalt Öffentlichkeitsarbeit  
PF 20 11 56 (Merseburger Straße 2)  
06012 Halle (Saale)

Telefon: 0345 2318-777/15/716 - Vertrieb: 718  
Telefax: 0345 2318-913  
Internet: <http://www.statistik.sachsen-anhalt.de>  
E-Mail: [info@stala.mi.sachsen-anhalt.de](mailto:info@stala.mi.sachsen-anhalt.de)  
[shop@stala.mi.sachsen-anhalt.de](mailto:shop@stala.mi.sachsen-anhalt.de)

1. Auflage      Auflagenhöhe: 550      August 2009

Statistisches Landesamt Sachsen-Anhalt, Halle (Saale), 2009  
Vervielfältigung und Verbreitung, auch auszugsweise, mit Quellenangabe gestattet.

[www.sachsen-anhalt.de](http://www.sachsen-anhalt.de)



**SACHSEN-ANHALT**

Statistisches Landesamt